
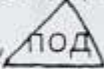










Как правильно написать текст

1. Прочитай текст целиком.
2. Прочитай первое предложение, называй все знаки препинания.
3. Посчитай слова в предложении. Хлопни в ладоши после каждого слова.
4. Есть ли в предложении предлоги ( на ,  под ,  к ,  про ,  для ,  у ,  в и др.) и союзы ( и) ,  а ,  но)
5. Прочитай предложение орфографически по слогам-слияниям.
Слог-слияние - это согл.+гласн. : Артём катае^тся на ко^нька^х.
6. Записывай предложение, диктуя вслух каждое слово орфографически по слогам-слияниям.
7. Сделай проверку :
 - Обозначь границы предложений («охранники»!).
 - Обведи предлоги в треугольники, а союзы И , А , НО в кружочки.
 - Обозначь слоги-слияния и одиночные звуки.

Образец оформления:

Ненастный день

Хмурый октябрьский день. Сильные порывы ветра срывают с деревьев жёлтые листья. Холодные капли дождя частой дробью бьют в оконное стекло. Ожившиеся воробы прячутся под крышей подъезда. Скорей бы закончилось ненастье!